

Le design

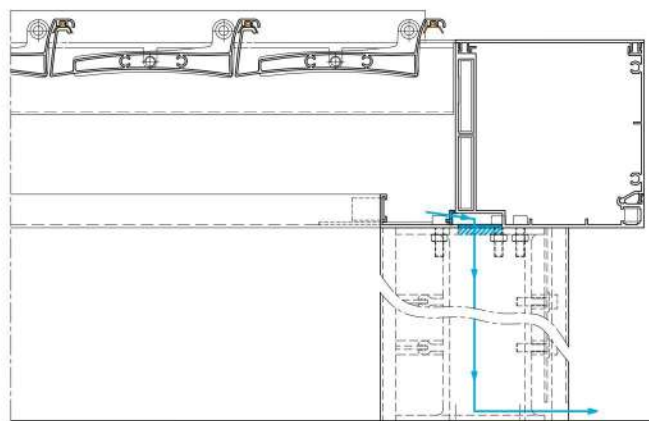
La pergola Luciole® permet deux conceptions, pour deux styles différents :

Les poteaux affleurant donnent un look rigoureux à la pergola adapté aux architectures contemporaines.

Les poteaux en retrait donnent un look plus classique à la pergola. Elle s'intègre ainsi à une architecture plus traditionnelle.

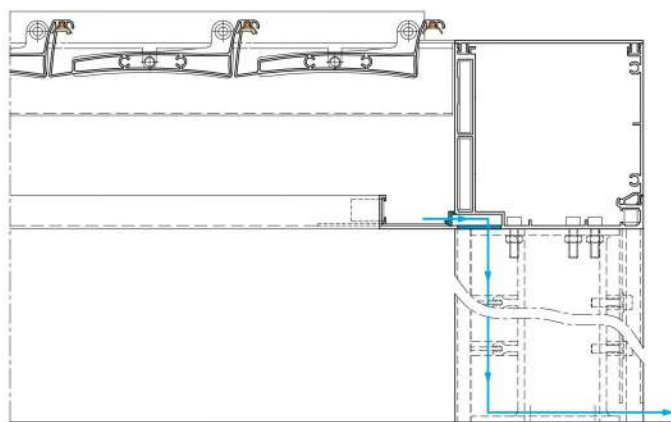
L'assemblage des angles parfaitement ajusté et sans fixation apparente assure une finition propre et soignée.

— Poteaux décalés —



Coupe horizontale poteaux décalés

— Poteaux affleurants —

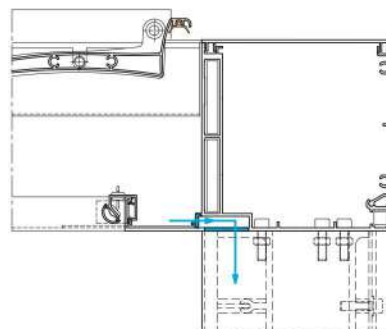


Coupe horizontale poteaux affleurants

Luciole®

L'éclairage

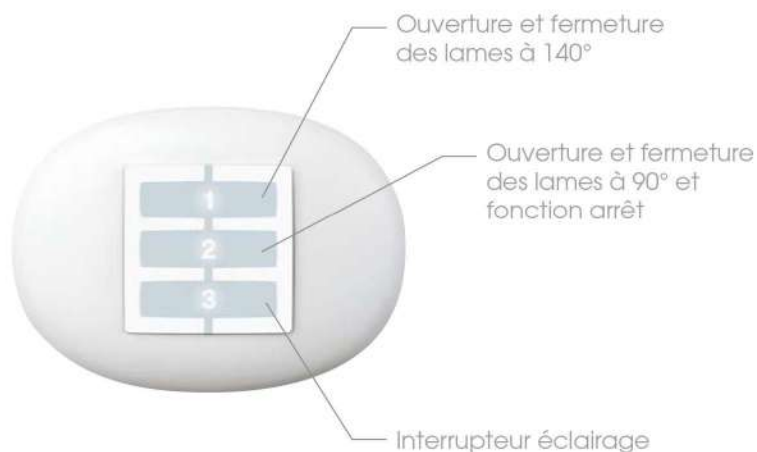
Un luminaire LED spécifiquement étudié pour la pergola Luciole® est proposé en option. Son design est contemporain et il est parfaitement intégré sur la structure de la pergola. Il offre une zone d'éclairage homogène et sans ombre portée, sur 2 ou 4 côtés.



Coupe horizontale poteaux alignés + luminaire

Plus Utilisation

Une même télécommande permet d'actionner les lames et l'éclairage, pour une utilisation simplifiée.



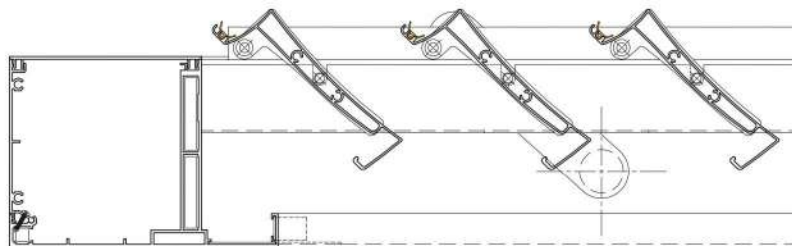
Pergola à lames orientables

Les lames

La pergola Luciole® est équipée de lames tubulaires de 170 mm techniquement abouties.

En position fermée une parfaite étanchéité est assurée par un joint EPDM. De plus elles intègrent dans leur forme un récupérateur d'eau permettant d'être au sec même après une averse.

Enfin leur différentes positions offrent une parfaite protection solaire tout en créant une ventilation naturelle.



Coupe horizontale

Plus Utilisation



Ouverture totale
pour profiter de l'ensoleillement en hiver



Position fermée,
protection contre la pluie



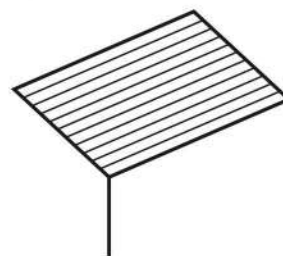
Protection contre une pluie légère par temps chaud en apportant une ventilation naturelle



Protection solaire maximale et ventilation naturelle

Préconisations

Lames parallèles à la façade pour une terrasse orientée SUD, SUD-EST, SUD-OUEST



Lames perpendiculaires à la façade pour une terrasse orientée EST, OUEST, NORD-EST, NORD-OUEST

